

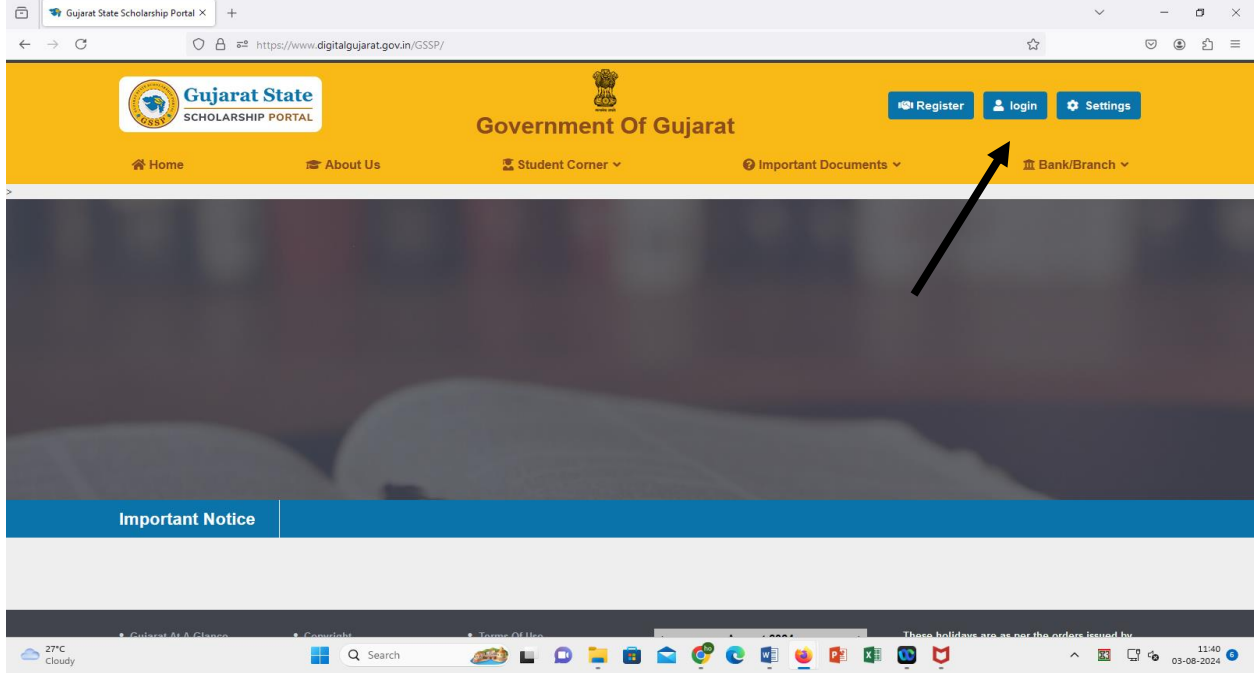
ડિજિટલ ગુજરાત પોર્ટલ પર
અનુસૂચિત જનજાતિના વિદ્યાર્થીઓ
માટેની પ્રી મેટ્રીક શિષ્યવૃત્તિ/ગણવેશ
સહાય યોજનાઓ માટે શાળાઓએ
વર્ષ:૨૦૨૫-૨૬ માં ઓનલાઇન
એન્ટ્રી/દરખાસ્તો (Proposal) કરવા
અંગેની અગત્યની માર્ગદર્શક સુચનાઓ

(વર્ષ: ૨૦૨૫-૨૬)

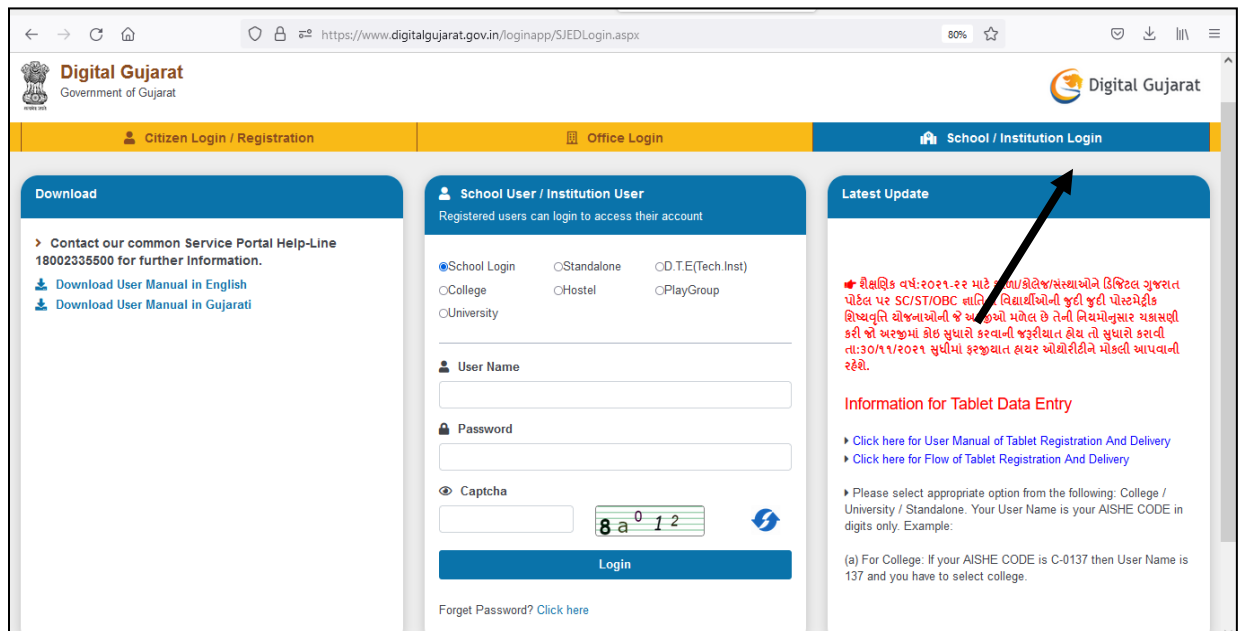
કમિશનર, આદિજાતિ વિકાસ
ગુજરાત રાજ્ય
ગાંધીનગર

પ્રિમેટ્રીક શિષ્યવૃત્તિ/ગણવેશ સહાય/સાયકલ સહાય યોજનાઓ અંતર્ગત શાળાએ Digital Gujarat Portal પર કરવાની થતી કામગીરીની પદ્ધતિ

→ <https://www.digitalgujarat.gov.in> or <https://www.digitalgujarat.gov.in/gssp/>
વેબસાઇટ ઓપન કરવાથી નીચે મુજબની સ્ક્રીન જોવા મળશે જ્યાં Login બટન
પર ક્લિક કરવું.



→ લોગીન પર ક્લિક કર્યા બાદ નીચે મુજબની સ્ક્રીન જોવા મળશે જેમાં “School
Login / Institution Login” પર ક્લિક કરવું.

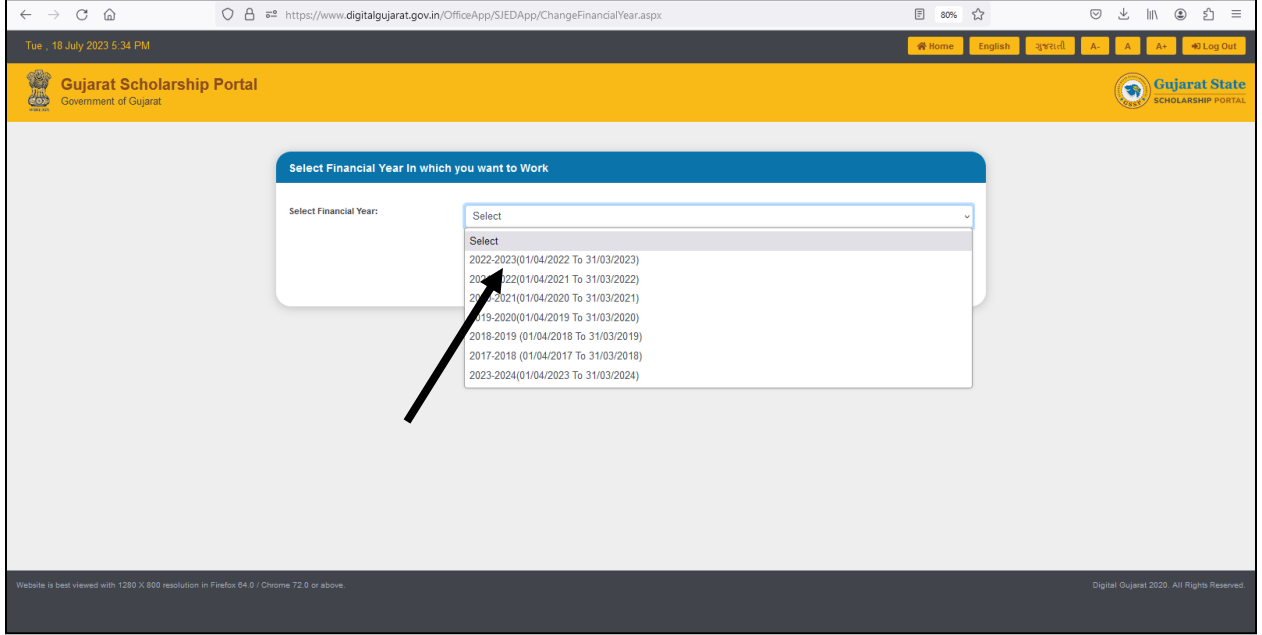


→ “School Login / Institution Login” પર ક્લિક કર્યા બાદ નીચે મુજબની સ્ક્રીનમાં જણાવ્યા મુજબ School Login પર ક્લિક રાખી તમામ શાળાઓને આપવામાં આવેલ “User Name”, “Password” ની મદદથી લોગીન કરવાનું રહેશે. તમામ શાળાઓને ગત વર્ષમાં શિષ્યવૃત્તિની કામગીરી માટે ઉક્ત પોર્ટલના ID/Password આપવામાં આવેલ જ છે જેની મદદથી શિષ્યવૃત્તિની ઓનલાઇન કામગીરી કરવાની રહેશે. જો કોઈ શાળાને પોતાનો પાસવર્ડ યાદ ન હોય તો તેવી શાળાઓએ “Forget Password” Option ની આધારે નવો પાસવર્ડ બનાવી લેવાનો રહેશે. કોઈ આચાર્યશ્રીનો મોબાઇલ નંબર બદલાયેલ હોય તો તેવા કિસ્સામાં જિલ્લાની SC/ST/OBC કચેરીનો સંપર્ક કરી આચાર્યશ્રી પોતાનો મોબાઇલ નંબર ડિજિટલ ગુજરાત પોર્ટલમાં અપડેટ કરાવી શકશે.(જો કોઈ શાળા પ્રથમ વખત જ લોગીન કરતા હોય તો તેના માટે શાળાનો DISE Code તેઓનો યુઝર આઇ.ડી રહેશે અને By Default પાસવર્ડ તમામ શાળાઓને પરિપત્રથી જણાવવામાં આવેલ છે તે રહેશે જે પ્રથમ વખતના લોગીન માટે રહેશે ત્યારબાદ શાળાએ લોગીન થયેથી પાસવર્ડ બદલવાનો રહેશે.)

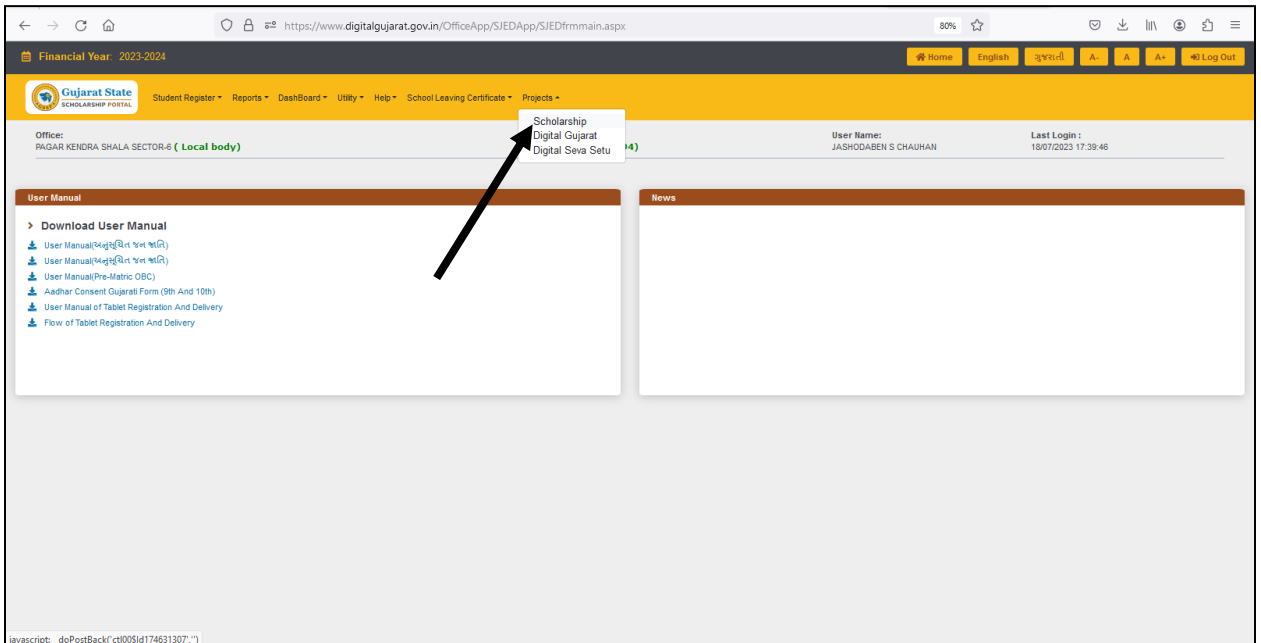
The screenshot displays the login interface for School Users/Institution Users on the Digital Gujarat portal. The form is titled "School User / Institution User" and includes the following elements:

- Navigation:** "Citizen Login / Registration", "Office Login", and "School / Institution Login" (selected).
- Download Section:** Links to "Download User Manual in English" and "Download User Manual in Gujarati".
- Form Fields:**
 - User Name:** A text input field.
 - Password:** A text input field with a visibility toggle.
 - Captcha:** A field with a visual captcha and a refresh button.
- Radio Buttons:**
 - School Login:** Selected.
 - Standalone:** Unselected.
 - O.D.T.E(Tech.Inst):** Unselected.
 - College:** Unselected.
 - Hostel:** Unselected.
 - PlayGroup:** Unselected.
 - University:** Unselected (checkbox).
- Login Button:** A blue button labeled "Login".
- Latest Update:** A red alert message regarding the 2021-22 academic year and links for "Information for Tablet Data Entry".
- Footer:** "Forget Password? Click here" link.

➔ ઉક્ત સ્ક્રીન મુજબ ID-Password નાખી “Login” બટન પર ક્લિક કરતા નીચે મુજબની સ્ક્રીન જોવા મળશે જેમા વર્ષ:૨૦૨૪-૨૫ સીલેક્ટ કરી લોગીન કરવાનુ રહેશે. જેથી નવા શૈક્ષણિક વર્ષમાં કામગીરી કરી શકાશે. જો વર્ષ: ૨૦૧૭-૧૮ થી વર્ષ: ૨૦૨૪-૨૫ સીલેક્ટ કરવામાં આવશે તો જે તે વર્ષ દરમિયાન જે કામગીરી કરેલ હતી તેની માહિતી ચકાસી શકાશે.



➔ વર્ષ: ૨૦૨૫-૨૬ સીલેક્ટ કરી લોગીન કર્યા બાદ નીચે મુજબની સ્ક્રીન જોવા મળશે. જે સ્ક્રીન પરથી વર્ષ ૨૦૨૫-૨૬ ના શૈક્ષણિક વર્ષની કામગીરી થઇ શકશે.



→ ઉક્ત સ્ક્રીન મુજબ તમામ શાળાઓએ “Project” મેનુમાં જઈ “Scholarship” ઓપ્શન પર ક્લિક કરવાનું રહેશે જેથી સ્કોલરશીપની કામગીરીને લગતા તમામ મેનું જોઈ શકાય અને શિષ્યવૃત્તિની તમામ કામગીરી સહેલાઈથી થઈ શકે.

→ ઉક્ત સ્ક્રીન મુજબ “Students Register”માં જઈ “Students Entry New” પર ક્લિક કરતા વિદ્યાર્થીની નવી એન્ટ્રી કરી શકાય છે.

→ વર્ષ:૨૦૨૩-૨૪થી એન્ટ્રી સ્ક્રીનમાં ફેરફાર કરવામાં આવેલ હતો અગાઉ વિદ્યાર્થીની એન્ટ્રી એક જ પેજ પરથી થઈ શકતી હતી જેને વર્ષ: ૨૦૨૩-૨૪થી પાંચ ભાગમાં Divide કરવામાં આવેલ છે અને અમુક ફીલ્ડ પણ ઉમેરવામાં આવેલ હતા. વધુમાં વર્ષ:૨૦૨૪-૨૫માં પણ અમુક ફીલ્ડ એન્ટ્રી વખતે ઉમેરવામાં આવેલ છે.

→ તમામ વિદ્યાર્થીઓની એન્ટ્રી એકવાર “Student Register” મેનુમાં જઈ “Edit Student Entry” પર ક્લિક કરી “Show” બટન ક્લિક કરી અપડેટ કરવી ફરજિયાત છે અને જેટલી વિગતો * Mark સાથે છે તે ભરવી ફરજિયાત છે. જે વિદ્યાર્થીઓની સામે “Entry Completed or Not” કોલમમાં “Yes” લખેલ હશે તે જ વિદ્યાર્થીની પ્રપોઝલ બની શકશે જેની આચાર્યશ્રીઓએ નોંધ લેવાની રહેશે.

→ વિદ્યાર્થીઓની એન્ટ્રી એક વખત કરવાની હોય વિદ્યાર્થીઓની તમામ મરજીયાત અને ફરજીયાત વિગતો અવશ્ય નાખવામાં આવે તે વધુ હિતાવહ છે કારણકે આવતા વર્ષે ફરીથી આ વિદ્યાર્થીના ધોરણ સિવાયની માહિતી બદલવાની રહેતી નથી સિવાય કે વિદ્યાર્થીએ અભ્યાસ છોડી દીધેલ હોય.

→ ધો:૧ થી ૮ના તમામ વિદ્યાર્થીઓના આધારકાર્ડની વિગતો નાખવામાં આવે તેવું આયોજન કરવાનું રહેશે તેમજ ધો: ૯ અને ૧૦ના તમામ વિદ્યાર્થીઓની વિગતો અવશ્ય નાખવાની રહેશે. જો વિદ્યાર્થીઓ પાસે આધારકાર્ડ ન હોય જિલ્લા વહીવટી તંત્ર સાથે સંકલન કરી શાળાના તમામઓને આધારકાર્ડ મળી જાય તે મુજબનું આયોજન કરવાનું રહેશે.

→ વિદ્યાર્થીઓની આધારની વિગતો નાખ્યા બાદ “Verify Aadhaar” બટન પર ક્લિક કરવાનું રહેશે. જો “Aadhaar Status” Yes આવશે તો જ વિદ્યાર્થીની એન્ટ્રી Save કરી શકાશે તેમજ પ્રપોઝલ બનાવી શકાશે. અત્રે “Aadhaar Status” તો જ “Yes” આવશે જ્યારે વિદ્યાર્થીની “Date of Birth”, “Gender”, “Name As Per Aadhaar”, “UID(Aadhaar Number)” એ ૪ પ્રકારની માહિતી આધારકાર્ડના ડેટાબેઝ પ્રમાણે નાખવામાં આવેલ હોય.

→ ભારત સરકારશ્રીની યોજના (Govt. of India Pre matric scholarship for 9th and 10th) અંતર્ગત આધારબેઝ ચુકવણું કરવાનું હોય ભારત સરકારશ્રીની યોજના અંતર્ગત પાત્રતા ધરાવતા વિદ્યાર્થીઓના આધારનંબરની વિગતો નાખવી ફરજિયાત છે તેમજ તેવા વિદ્યાર્થીઓના આધારનંબર બેંક ખાતા સાથે લીંક હોવા પણ ફરજિયાત છે. જો આવા વિદ્યાર્થીઓના આધારનંબરની વિગતો ભરવામાં નહિ આવેલ હોય અને આવા વિદ્યાર્થીઓના આધારનંબર બેંક ખાતા સાથે લીંક નહિ હોય તો તેવા વિદ્યાર્થીઓની પ્રપોઝલ બની શકશે નહિ જેની તમામ આચાર્યશ્રીઓએ નોંધ લેવાની રહેશે.

→ ભારત સરકારશ્રીની યોજના (Govt. of India Pre matric scholarship for 9th and 10th) અંતર્ગત વર્ષ:૨૦૨૩-૨૪થી વિદ્યાર્થીઓના/વાલીના મોબાઇલ નંબર નાખવા પણ ફરજિયાત છે અને તે છેલ્લા વર્ષની હાજરીની વિગતો પણ નાખવી ફરજિયાત છે. જે વિદ્યાર્થીઓની એન્ટ્રીમાં મોબાઇલ નંબરની વિગતો કે છેલ્લા વર્ષની હાજરીની વિગતો નાખવામાં નહિ આવેલ હોય તેવા વિદ્યાર્થીઓની પ્રપોઝલ બની શકશે નહિ જેની તમામ આચાર્યશ્રીઓએ નોંધ લેવાની રહેશે.

→ રાજ્ય સરકારશ્રીની યોજનાઓ અંતર્ગત બેંકબેઝ ચુકવણું કરવામાં આવતુ હોય તમામ વિદ્યાર્થીઓના બેંક એકાઉન્ટ નંબર, બેંકનુ નામ, બેંક બ્રાન્ચનુ નામ, IFSC Code ની વિગતો આપવી ફરજિયાત છે અને બેંકને લગતી તમામ વિગતો વિદ્યાર્થી પાસેથી બેંક પાસબુકની નકલ મેળવીને એન્ટર કરવાની રહેશે કારણ કે તેના જ આધારે વિદ્યાર્થીઓના ખાતામાં સીધા શિષ્યવૃત્તિની રકમ જમા કરવાની હોય છે. વિદ્યાર્થીઓની બેંક ખાતાની વિગતો ખોટી આપવામાં આવશે અને શિષ્યવૃત્તિ અન્યના ખાતામાં જમા થશે તે અંગેની જવાબદારી શાળા/સંસ્થાની રહેશે જેની તમામ શાળાઓએ નોંધ લેવાની રહેશે. (અગાઉના વર્ષે અમુક બેંકનું મર્જર થયેલ હોય વિદ્યાર્થીઓની પ્રપોઝલ ઓનલાઇન મોકલતા પહેલા સંબંધિત વિદ્યાર્થીની બેંક ખાતાની વિગતો અદ્યતન કરવામાં આવેલ છે કે કેમ તેની ખાસ ચકાસણી કરી લેવાની રહેશે.)

→ રાજ્ય સરકારશ્રીની યોજનાઓ અંતર્ગત ઘણા વિદ્યાર્થીઓને ઓનલાઇન પેમેન્ટ કરતી વખતે વિદ્યાર્થીઓના ખાતા ડોરમેન્ટ એટલે કે સ્થગિત થઇ ગયેલ હોય છે અથવા બંધ થઇ ગયેલ હોય છે એવુ ધ્યાને આવેલ છે. આવા કિસ્સામાં વિદ્યાર્થીને સમયસર શિષ્યવૃત્તિ ચુકવી શકાતી નથી. જેથી તમામ વિદ્યાર્થીઓ પોતાના ખાતાને KYC કરાવીને રાખે એટલે કે જરૂરી ડોક્યુમેન્ટ જે તે બેંકને આપીને એક્ટીવ કરાવી રાખે તે મુજબની સૂચના તમામ વિદ્યાર્થીઓને આપવાની રહેશે.

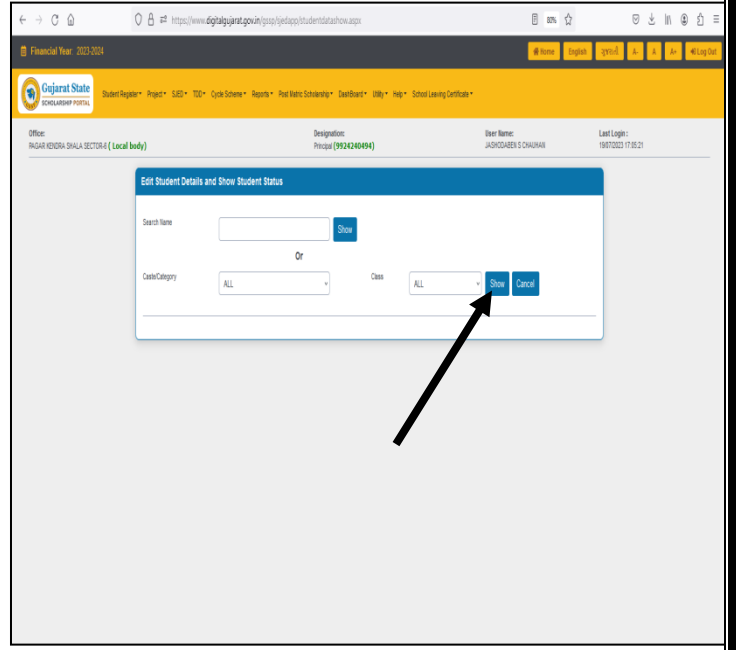
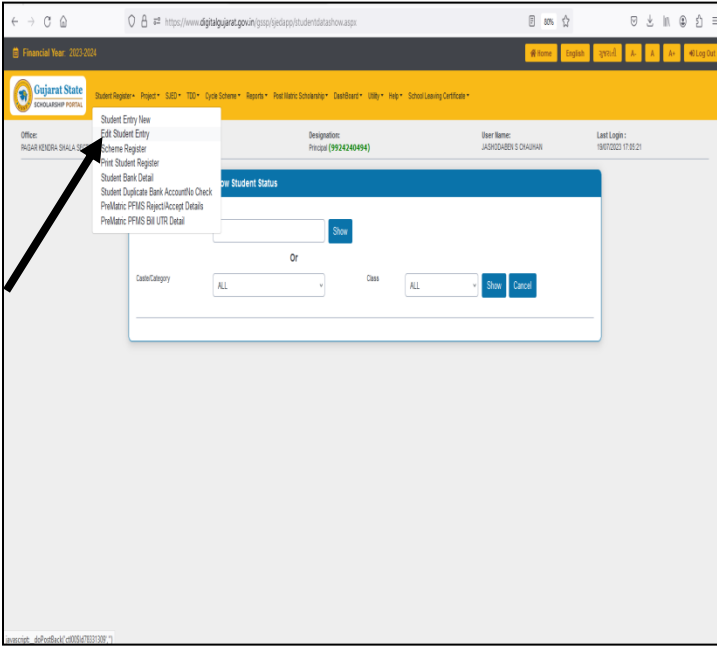
→ સીસ્ટમ દ્વારા ગત વર્ષના તમામ વિદ્યાર્થીઓની એન્ટ્રી એક ધોરણ UP કરી વર્ષ:૨૦૨૫-૨૬ માટે ઓટોમેટીક મુકવામાં આવનાર છે જેથી શાળા/સંસ્થાઓએ ગત

વર્ષના વિદ્યાર્થીઓની એન્ટ્રી ફરી કરવાની રહેતી નથી. પરંતુ તમામ વિદ્યાર્થીઓની એન્ટ્રી એકવાર “Student Register” મેનુમાં જઈ “Edit Student Entry” પર ક્લિક કરી “Show” બટન ક્લિક કરી અપડેટ કરવી ફરજિયાત છે. જે વિદ્યાર્થીની એન્ટ્રી એકવાર અપડેટ કરેલ હશે તે જ વિદ્યાર્થીની પ્રપોઝલ બની શકશે જેની આચાર્યશ્રીઓએ નોંધ લેવાની રહેશે. વધુમાં ગત વર્ષે જો કોઈ વિદ્યાર્થીની એન્ટ્રીમાં ક્ષતિ રહી ગઈ હોય તો તેને સુધારી લેવાની રહેશે. તેમજ જો કોઈ વિદ્યાર્થી શાળા છોડી ગયેલ હોય તો તેવા વિદ્યાર્થીની એન્ટ્રી ફરજિયાત Delete કરવાની રહેશે. જો વિદ્યાર્થીની એન્ટ્રી Delete કરવામાં નહિ આવે તો જે શાળામાં વિદ્યાર્થી અભ્યાસ માટે ગયા હશે તે શાળાના આચાર્યશ્રી તેવા વિદ્યાર્થીની એન્ટ્રી કરી શકશે નહિ જેની ખાસ નોંધ લેશો. શાળાઓએ વિદ્યાર્થીઓની એન્ટ્રીની ખરાઈ શાળાને મળેલ પરિપત્રમાં જણાવેલ તારીખો મુજબ કરી લેવાની રહેશે.

→ જે વિદ્યાર્થીઓને ગત વર્ષે E-Payment કરવામાં આવેલ હતું અથવા જે વિદ્યાર્થીઓનું બેંક વેરીફિકેશન “Valid and Verified” થઈને આવશે તેવા તમામ વિદ્યાર્થીની પ્રપોઝલ તુરત જ બની શકશે જ્યારે જે વિદ્યાર્થીઓના ગત Payment Transaction Fail થયેલ હતા અને વિદ્યાર્થીઓને શિષ્યવૃત્તિ મળી શકેલ ન હતી તેવા વિદ્યાર્થીઓની બેંકની વિગતો Null કરી દેવામાં આવશે અને આવા તમામ વિદ્યાર્થીઓની બેંકની વિગતો “Students Register” માં જઈ “Edit Students Entry” પર ક્લિક કરી ફરજિયાત Update કરવાની રહેશે.

→ નીચે મુજબની સ્ક્રીન પ્રમાણે વિદ્યાર્થીઓની અગાઉની એન્ટ્રી “Edit Student Entry” મેનુમાં જઈને જોઈ શકાય છે / સુધારી શકાય છે / Delete કરી શકાય છે.

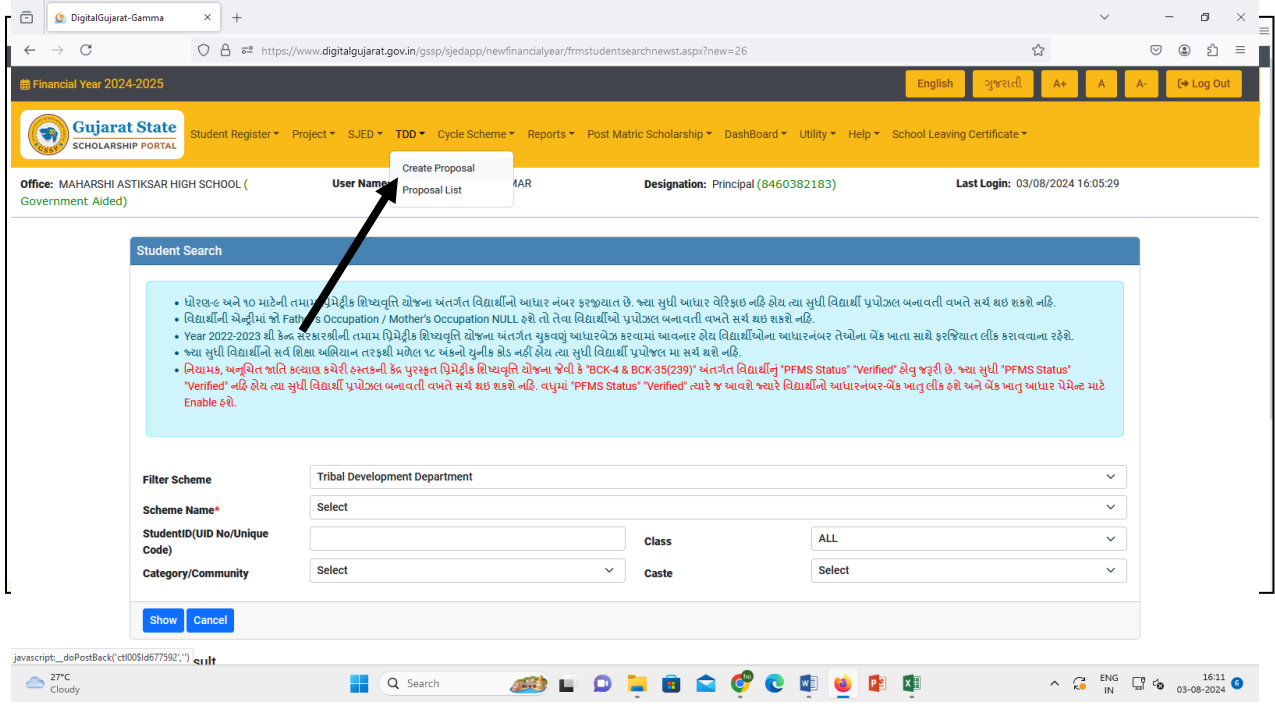
→ જો કોઈ વિદ્યાર્થી શાળા છોડી અન્ય શાળામાં ગયેલ હોય તો તેવા વિદ્યાર્થીની એન્ટ્રી ફરજિયાત Delete કરવાની રહેશે.



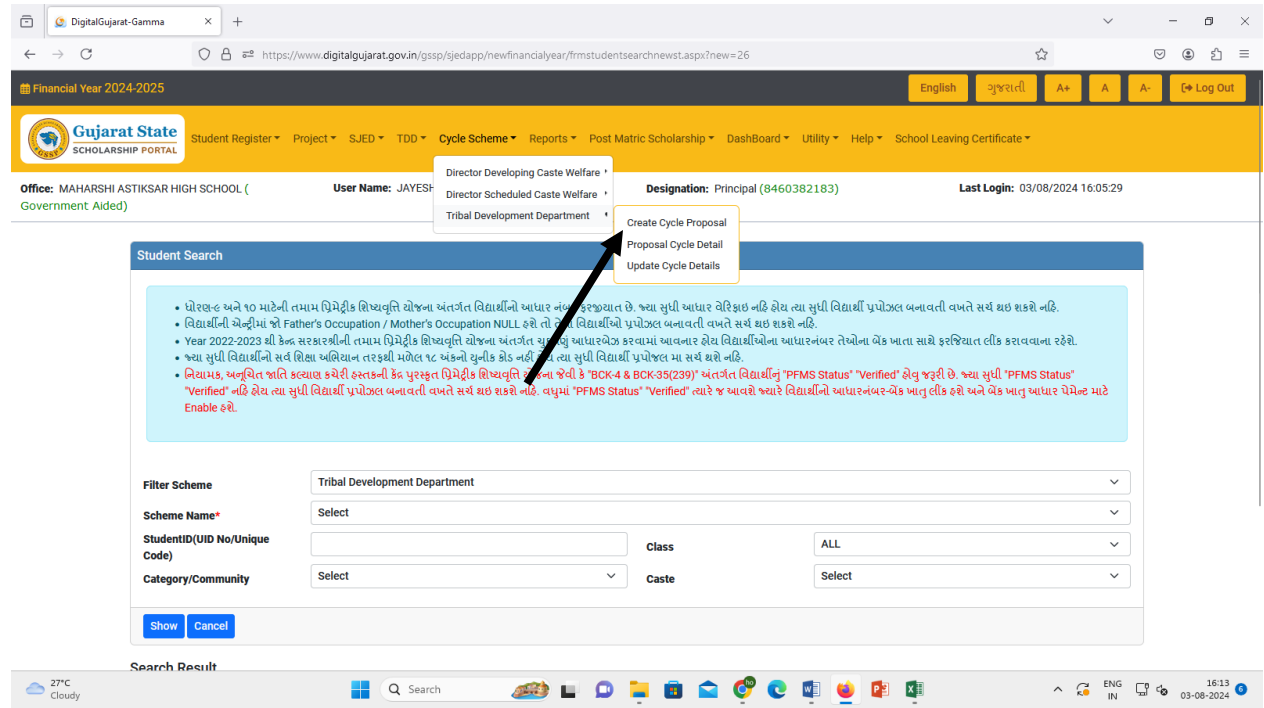
→ ઉક્ત તમામ કામગીરી જેવી કે વિદ્યાર્થીની એન્ટ્રી, વિદ્યાર્થીઓની એન્ટ્રી અપડેટ કરવાની કામગીરી, અગાઉના વિદ્યાર્થીની ખરાઇ, જે વિદ્યાર્થીઓ શાળા છોડી ગયેલ હોય તેઓને ડીલીટ કરવાની કામગીરી પૂર્ણ થઇ ગયા બાદ જ વિદ્યાર્થીઓની પ્રપોઝલ બનાવવાની કામગીરી શરૂ કરવાની રહેશે.

→ તમામ કચેરી (SC/ST/OBC/Defense) ની દરખાસ્ત (Proposal) બનાવવાની પધ્ધતિ એક જ જેવી છે. ઉદા. તરીકે અનુસૂચિત જનજાતિ ખાતાની દરખાસ્ત બનાવવાની પધ્ધતિ અત્રે જણાવેલ છે.

→ નીચે મુજબની સ્ક્રીનમાં જણાવ્યા પ્રમાણે “ TDD → Create Proposal “ મેનુ પર ક્લિક કરતા અનુસૂચિત જનજાતિના વિદ્યાર્થીઓની જુદી-જુદી શિષ્યવૃત્તિ યોજનાઓની દરખાસ્તો અત્રેથી બનાવી શકાય છે..

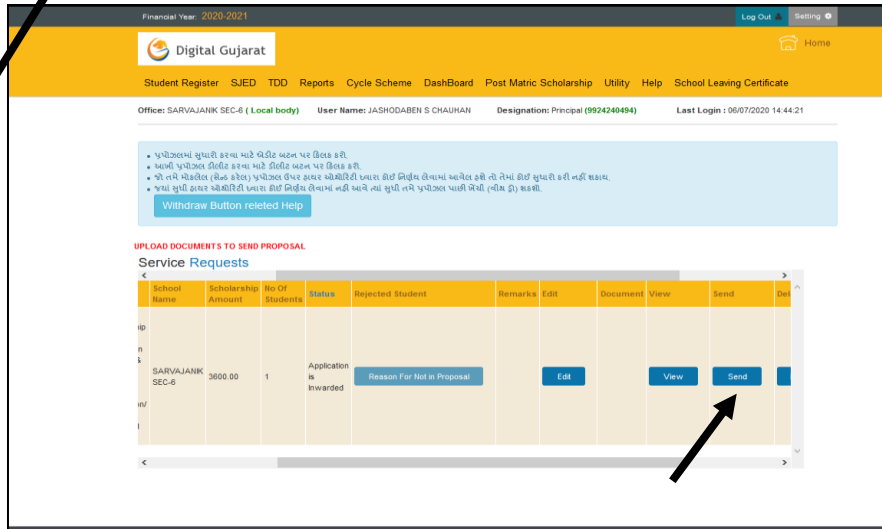
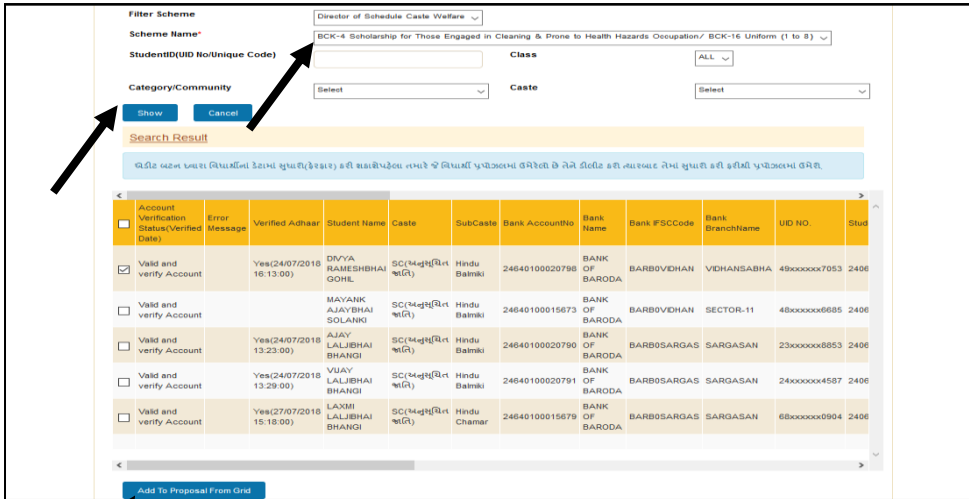


તેમજ “Cycle Scheme → Tribal Development Department → Create Cycle Proposal” મેનુ પર ક્લિક કરતા અનુસૂચિત જાતિની વિદ્યાર્થીઓની સાયકલની પ્રપોઝલ બનાવી શકાશે



➔ ચાલુ વર્ષ: ૨૦૨૫-૨૬ માં જે વિદ્યાર્થીને ગણવેશ મળવાપાત્ર હશે તે વિદ્યાર્થીઓની ગણવેશ સહાયની પ્રપોઝલ શિષ્યવૃત્તિ યોજનાની પ્રપોઝલની સાથે જ બની જશે. જેથી ગણવેશ સહાય યોજનાની પ્રપોઝલ અલગથી બનાવવાની જરૂરિયાત રહેતી નથી.

➔ “Create Proposal” મેનુ પર ક્લિક કરતા નીચે મુજબની સ્ક્રીન જોવા મળશે જ્યાથી “Scheme Name” પંસદ કરી “Show” બટન પર ક્લિક કરતા શાળાએ જે વિદ્યાર્થીઓની એન્ટ્રી કરેલ હતી તે પૈકી જે વિદ્યાર્થી સીલેક્ટ કરેલ યોજનામાં Eligible થતા હશે તે ગ્રીડમાં દેખાશે. અત્રેથી તે વિદ્યાર્થીઓને સીલેક્ટ કરી “Add to Proposal From Grid” મેનુ પર ક્લિક કરી પ્રપોઝલમાં એડ કરી પ્રપોઝલ બનાવી શકાય છે. આવી પ્રપોઝલ ને “ Tribal Development Department ➔ Proposal Detail “ મેનુમાં જઈને સેન્ડ કરી શકાય છે.



→ ઉક્ત સ્કીનમાં જણાવ્યા મુજબ “Tribal Development Department → Proposal Detail “ મેનુમાં જઈને પણ પ્રપોઝલ સેન્ડ કરી શકાય છે, જો પ્રપોઝલમાં કોઈ વિદ્યાર્થી પાછળથી ઉમેરવો હોય તો “Edit” બટન પર ક્લિક કરી ઉમેરી શકાય છે, જો પ્રપોઝલ Delete કરવી હોય તો Delete કરી શકાય છે. તેમજ જો પ્રપોઝલ સેન્ડ કરી દીધેલ હોય અને પાછળથી કોઈ સુધારો જણાયો હોય અને ઉચ્ચકક્ષાએથી તે પ્રપોઝલ પર કોઈ નિર્ણય ન લેવાયેલ હોય તો “Withdraw” બટનની મદદથી પ્રપોઝલ પરત ખેંચી સુધારો-વધારો પણ કરી શકાય છે.

→ વર્ષ: ૨૦૨૫-૨૬ માં યોજનાવાર વિદ્યાર્થી પ્રપોઝલમાં તો જ સર્ચ થશે જો વિદ્યાર્થીની એન્ટ્રીના સ્ટેટસ નીચે મુજબના હશે.

Sr.No	Scheme Name	Entry Status
1	VKY-153- Pre matric Scholarship for ST students (std 1 to 8) & (9 to 10) (GoG)	Entry Completed or Not : Yes Account Verification Status : Valid and Verified Account Verification Status Of Aadhaar : Yes
2	VKY-153- Pre matric Scholarship for most Backward ST students (std 1 to 8) & (9 to 10) (GoG)	Entry Completed or Not : Yes Account Verification Status : Valid and Verified Account
3	VKY 2 Govt. of India Pre matric scholarship scheme for ST students (GoI)	Entry Completed or Not : Yes Account Verification Status : Valid and Verified Account Verification Status Of Aadhaar : Yes NPCI Status : Active PFMS Status : Verified
4	VKY 160 Free Cycle Scheme for Scheduled Tribe Girls Students studying in Std:9 (Vidya Sadhana Yojana)	Entry Completed or Not : Yes Account Verification Status : Valid and Verified Account Verification Status Of Aadhaar : Yes NPCI Status : Active PFMS Status : Verified

નોંધ: (૧) ઉક્ત ક્રમ નંબર ૪ અને ૫ મુજબની યોજના અંતર્ગત પ્રપોઝલ બનાવતી વખતે જો વિદ્યાર્થી/વાલીનો મોબાઇલ નંબર તેમજ વિદ્યાર્થીની ગત વર્ષની હાજરી એન્ટર કરેલ હશે તો જ વિદ્યાર્થી પ્રપોઝલમાં એડ થવા Show થશે જેની તમામ આચાર્યશ્રીઓએ નોંધ લેવાની રહેશે.

(૨) વર્ષ: ૨૦૨૫-૨૬ માં વિદ્યાર્થીનીની સાયકલની પ્રપોઝલ ત્યારે જ બની શકશે જ્યારે વિદ્યાર્થીનીની શિષ્યવૃત્તિની પ્રપોઝલ બનેલ હોય.

→ કમિશનર, આદિજાતિ વિકાસ હસ્તકની યોજના Govt. of India Pre matric scholarship scheme 9th & 10th for ST students માં ફરજિયાત વિદ્યાર્થીઓના શિષ્યવૃત્તિના ફોર્મ ભરી શાળા/સંસ્થા કક્ષાએ રાખવાના રહેશે તેમજ જરૂરી ડોક્યુમેન્ટ પોર્ટલ પર “Proposal Detail” માં જઈ વિદ્યાર્થીવાર અપલોડ પણ કરવાના રહેશે. આ યોજનામાં વિદ્યાર્થીઓના ડોક્યુમેન્ટ અપલોડ થયા બાદ જ વિદ્યાર્થીઓની પ્રપોઝલ ઓનલાઇન સેન્ડ થઈ શકશે જેની તમામ આચાર્યશ્રીઓએ નોંધ લેવી.

→ Family ID Project બાબત:

ગત વર્ષે ફેમીલી આઈ.ડી. પ્રોજેક્ટ અંતર્ગત રાજ્ય પુરસ્કૃત પ્રિમેટીક શિષ્યવૃત્તિ યોજનામાં આધારનંબર, રેશનકાર્ડ નંબર, રેશનકાર્ડ મેમ્બર આઈ.ડી. તથા ફેમીલી આઈ.ડી (Blank) ફરજિયાત ફિલ્ડ તરીકે દાખલ કરવામાં આવેલ હતા, જે ચાલુ વર્ષે મરજિયાત (Non-compulsory) ફિલ્ડ રહેશે. એટલે કે, ઉક્ત વિગતો ના હોય તો પણ ફોર્મ ભરી શકાશે.

→ National Scholarship Portal (NSP) સાથે state scholarship portal OTR (One Time Registration) ની વ્યવસ્થા થકી ઈન્ટીગ્રેટ કરવા બાબત.

ભારત સરકારશ્રીના આદિજાતિ બાબતોના મંત્રાલયની તા.૧૪/૦૨/૨૦૨૫ ના રોજ યોજાયેલ વીડીયો કોન્ફરન્સની કાર્યવાહી નોંધ પત્ર F.No.19012/2019-Sch(Part-1) , Dt.24/02/2025 ના મુદ્દા નં.(૬) મુજબ ભારત સરકાર પ્રી મેટ્રિક શિષ્યવૃત્તિ યોજના (ધોરણ ૯ અને ૧૦) State Scholarship portal ને વાળા રાજ્યોને National Scholarship Portal (NSP) સાથે OTR (One Time Registration) ની વ્યવસ્થા દ્વારા ઈન્ટીગ્રેશન કરવા માટે જણાવેલ છે. જે અન્વયે ભારત સરકાર પ્રી મેટ્રિક શિષ્યવૃત્તિ યોજનાનું ભારત સરકારના National Scholarship Portal (NSP) ઈન્ટીગ્રેશન OTR વ્યવસ્થા દ્વારા

કરવાનું થાય છે. આથી વર્ષ ૨૦૨૫-૨૬ થી ભારત સરકાર પ્રી મેટ્રિક શિષ્યવૃત્તિ યોજના અંતર્ગત OTR Service મુજબ કામગીરી કરવાની થાય છે.

Principal will visit the NSP portal (scholarships.gov.in) and generate the OTR.



Principal will login to the State portal and input the OTR No



State portal will request NSP portal to provide the demographic details of student against the OTR



Principal will submit the scholarship application on State portal.

આચાર્ય NSP પોર્ટલ (scholarships.gov.in) પર જઈને OTR જનરેટ કરશે.



આચાર્ય રાજ્યના પોર્ટલમાં લોગિન કરીને OTR નંબર દાખલ કરશે.



રાજ્ય પોર્ટલ NSP પોર્ટલને OTRના આધારે વિદ્યાર્થીની લોકસાંખ્યિક વિગતો આપવામાં વિનંતી કરશે.



આચાર્ય રાજ્યના પોર્ટલ પર સ્કોલરશિપ માટેની અરજી નોંધાવશે.

→ વિદ્યા સાધના યોજના બાબત

સરસ્વતી સાધના યોજના (સાયકલ સહાય) અંતર્ગત ધો:૯ની કન્યાઓને ઓનલાઇન દરખાસ્તો કરતી વખતે પણ પિતા/વાલીના આવકના દાખલાની નકલ તેમજ કન્યાઓના જાતિના દાખલાની/જાતિ પુરવાર કરતા કોઈ એક આધારભૂત પુરાવાની નકલ પણ અપલોડ કરવાની હોય પ્રપોઝલ બની ગયા બાદ “Cycle Scheme” મેનુમાં જઈ “ Commissioner Tribal Development” ઓપ્શનમાં જઈ “Proposal Cycle Detail” પર ક્લિક કરી જે પ્રપોઝલ સેન્ડ કરવાની હોય તે પ્રપોઝલના તમામ વિદ્યાર્થીનીઓના જાતિના દાખલા/જાતિ પુરવાર કરતા કોઈ એક આધારભૂત પુરાવાની નકલ તેમજ તેઓના વાલીના આવકના દાખલાની નકલ અપલોડ કરવાની રહેશે. જાતિ અને આવકના આધાર/પુરાવા અપલોડ કર્યા બાદ જ Cycle ની પ્રપોઝલ હાયર ઓથોરીટીને સેન્ડ કરી શકાશે જેની નોંધ લેવી.

→ ચાલુ શૈક્ષણિક વર્ષ ૨૦૨૫-૨૬ માં “Dashboard” અપડેટ કરેલ હોય, કેટલા વિદ્યાર્થીઓની એન્ટ્રી થઈ, કેટલા વિદ્યાર્થીઓની પ્રપોઝલ બની, કેટલી પ્રપોઝલ એપ્રુવ થઈ, કેટલા વિદ્યાર્થીઓનું બેંક વેરીફિકેશન બાકી છે વિગેરે માહિતી “Dashboard” માંથી ચેક કરી શકાય છે જેનો ઉપયોગ તમામ આચાર્યશ્રીઓએ કરવા વિનંતી છે.

→ રાજ્ય સરકારશ્રીની યોજના અંતર્ગત ચાલુ વર્ષે જો કોઈ વિદ્યાર્થીઓને E-payment કરતી વખતે E-payment Transaction Fail થાય એટલે કે વિદ્યાર્થીઓના ખાતામાં શિષ્યવૃત્તિ જમા ન થાય તો તેવા વિદ્યાર્થીઓની યાદી શાળાના લોગીનમાં Utility → Update Payment Failed Student Account મેનુ પર ક્લિક કરવાથી જોઈ શકાશે.

→ જો વિદ્યાર્થીનું ખાતું ડોરમેન્ટ હોઈ / ફ્રીઝ હોય કે ઇન એક્ટીવ હોય તો તેવા વિદ્યાર્થીઓને “Consent for Reactivated Dormat/ Freeze / Inactive Account ” બટન પર ક્લિક કરી જોઈ શકાશે અને આવા વિદ્યાર્થીઓને સંબંધિત બેંકનો સંપર્ક કરાવી ખાતું એક્ટીવ કરાવી ફરી જિલ્લામાં ઓનલાઇન મોકલી આપવાનું રહેશે.

→ જો વિદ્યાર્થીનો ખાતા નંબર ખોટો નખાઈ ગયેલ હોય તો “Update Bank Account(If Account / IFSC Code Wrong)” બટન પર ક્લિક કરી જે તે વિદ્યાર્થીની બેંકની વિગતો સુધારી ફરી જિલ્લામાં ઓનલાઇન મોકલવાનું રહેશે.

→ તમામ આચાર્યશ્રીઓને ખાસ વિનંતી કે આ મેનુમાં વિદ્યાર્થી દેખાતા થયેથી તુર્ત જ વિદ્યાર્થીની વિગતો અપડેટ કરી/સુધારી દિન-૨માં વિગતો જિલ્લા કચેરીને ઓનલાઇન મોકલી આપવાની રહેશે. (જો ખાતા Active કરાવ્યા વગર કે સુધાર્યા વગર ફરી હાયર ઓથોરિટીને સેન્ડ કરી દેવામાં આવશે તો તેવા વિદ્યાર્થીઓને ફરી ઓનલાઇન પેમેન્ટ થઈ શકશે નહિ.)

→ ડિજિટલ ગુજરાત પોર્ટલના પ્રશ્નો અન્વયે જરૂર જણાયે ડિજિટલ ગુજરાત પોર્ટલના હેલ્પ ડેસ્ક નં 18002335500 પર સંપર્ક કરવાનો રહેશે.

ડિજિટલ ગુજરાત પોર્ટલ પરની ગત વર્ષ ૨૦૨૩-૨૪ની ઓનલાઇન કામગીરી સારી રીતે પૂર્ણ કરવા
બદલ સર્વે આચાર્યશ્રીઓ તથા શાળાના સ્ટાફશ્રીઓનો
આદિજાતિ વિકાસ વિભાગ, ગુજરાત રાજ્ય, ગાંધીનગર (TDD) તથા
કમિશનરશ્રી, આદિજાતિ વિકાસ, ગુજરાત રાજ્ય ગાંધીનગર (CoTD) આભાર માને છે.

વર્ષ ૨૦૨૫-૨૬ માં પણ ડિજિટલ ગુજરાત પોર્ટલ પરની તમામ ઓનલાઇન કામગીરી
ચોકસાઇપૂર્વક અને સમયમર્યાદામાં પૂર્ણ કરવામાં આવે તેવી આચાર્યશ્રીઓ પાસેથી અપેક્ષા
રાખવામાં આવે છે.

વર્ષ: ૨૦૨૫-૨૬ માં Digital Gujarat Portal મારફત Online કરવાની થતી પ્રિમેટ્રીક શિષ્યવૃત્તિ/ગણવેશ સહાય/સાયકલ સહાય યોજનાઓની વિગત (પત્રક-અ)

આદિજાતિ વિકાસ વિભાગ, ગુજરાત રાજ્ય, ગાંધીનગર

કમિશનરશ્રી, આદિજાતિ વિકાસ, ગુજરાત રાજ્ય ગાંધીનગર

ક્રમ	યોજનાનું નામ	જાતિ	ધોરણ	કુમાર કન્યા	શિષ્યવૃત્તિ દર / સહાય (વાર્ષિક)	વાર્ષિક આવક મર્યાદા	શાળાઓની વિગતો
૧	VKY-153- Pre matric Scholarship for ST students (std 1 to 8) & (9 to 10) (GoG)	ST (અનુસૂચિત જનજાતિ)	ધો.૧ થી ૫	કુમાર/ કન્યા	રૂ.૭૫૦/-	આવક મર્યાદા નથી	સરકારી તથા ખાનગી તથા અનુદાનિત શાળાઓ/ આશ્રમશાળાઓ
			ધો. ૬ થી ૮	કુમાર	રૂ.૭૫૦/-		
			ધો. ૬ થી ૮	કન્યા	રૂ.૧૦૦૦/-		
			ધો. ૯ થી ૧૦	કુમાર/ કન્યા	રૂ.૧૦૦૦/-		
૨	VKY-153- Pre matric Scholarship for most Backward ST students (std 1 to 8) & (9 to 10) (GoG)	ST (અનુસૂચિત જનજાતિ પૈકી માત્ર અતિપછાત જાતિ)	ધો ૧ થી ૮	કુમાર/ કન્યા	રૂ. ૧૦૦૦/-	આવક મર્યાદા નથી	સરકારી તથા ખાનગી તથા અનુદાનિત શાળાઓ / આશ્રમશાળાઓ
			ધો ૯ થી ૧૦	કુમાર/ કન્યા	રૂ.૧૫૦૦/-		
૩	VKY 159 Uniform Assistance to ST Students (Std: 1 to 8) (GoG)	ST (અનુસૂચિત જનજાતિ)	ધો ૧ થી ૮	કુમાર/ કન્યા	રૂ.૬૦૦/-	આવક મર્યાદા નથી	સરકારી તથા ખાનગી તથા અનુદાનિત શાળાઓ / આશ્રમશાળાઓ
૪	VKY 2 Govt. of India Pre matric scholarship scheme (75:25) for ST students	ST (અનુસૂચિત જનજાતિ)	ધો-૯ થી ૧૦	કુમાર/કન્યા	હોસ્ટેલરને રૂ.૬૨૫૦/- ડેસ્કોલરને રૂ.૩૦૦૦/-	રૂ.૨,૫૦,૦૦૦/-	સરકારી તથા ખાનગી તથા અનુદાનિત શાળાઓ / આશ્રમશાળાઓ
૫	VKY 160 Free Cycle Scheme for Scheduled Tribe Girls Students studying in Std:9 (Vidya Sadhana Yojana)	ST (અનુસૂચિત જનજાતિ)	ધો: ૯	માત્ર કન્યા	મફત સાયકલ સહાય	રૂ.૬,૦૦,૦૦૦/-	સરકારી તથા ખાનગી તથા અનુદાનિત માધ્યમિક શાળાઓ

નોંધ: ક્રમ નં. ૪ પરની યોજનામાં આધારબેઝ પેમેન્ટ થતું હોઈ એટલેકે આધારનંબર સાથે જે બેંક ખાતું લીંક હશે તેમા જ રકમ જમા થશે.

આદિજાતિ વિકાસ વિભાગ, ગુજરાત રાજ્ય, ગાંધીનગર (TDD)

કમિશનરશ્રી, આદિજાતિ વિકાસ, ગુજરાત રાજ્ય ગાંધીનગર (CoTD)